




ПРИ ПОЖАРЕ ЗВОНИТЬ:
8-800-100-9400

ЛЕС - ЭТО ЖИЗНЬ



НЕ РАЗЖИГАЙТЕ КОСТРЫ
БЕРЕГИТЕ ЛЕС ОТ ПОЖАРА!

СЕЛЬХОЗПАЛЫ - ПОД КОНТРОЛЬ!



НЕСАНКЦИОНИРОВАННЫЕ ПОДЖОГИ СУХОЙ ТРАВЫ - ОПАСНЫ!

- ➔ Загораются леса и торфяники,
- ➔ Погибают птицы и животные,
- ➔ От дыма задыхаются люди,
- ➔ Сгорают дома и хозяйственные постройки,
- ➔ Повреждаются объекты экономики



ЧТОБЫ ДЫМ И ОГОНЬ ПОЖАРА НЕ ПРИШЛИ В ВАШ ДОМ

- ➔ не поджигайте сухую траву,
- ➔ всегда тушите костёр, заливая его водой и забрасывая землёй,
- ➔ весь мусор уносите с собой

НАРУШЕНИЕ ЭТИХ ПРАВИЛ

ПРИВОДИТ К ВОЗНИКНОВЕНИЮ ПОЖАРА В ЛЕСУ

ПРИ ПОЖАРЕ
ЗВОНИТЬ:

8-800-100-94-00

В пожароопасную погоду неосторожное обращение с огнём может привести к крупным пожарам и уничтожению или повреждению чужого имущества.

Статья 168 Уголовного кодекса Российской Федерации устанавливает наказание за уничтожение или повреждение чужого имущества в крупном размере, совершенные путем неосторожного обращения с огнем или иными источниками повышенной опасности.

Ответственность за совершение такого характера преступления наступает только в случае, если имущество уничтожено путем неосторожного обращения с огнем или иным источником повышенной опасности. Умышленное причинение существенного материального вреда другим лицам наказывается по ст. 167 УК РФ, при отсутствии существенности причиненного вреда – по ст. 7.17 КоАП РФ.

При этом неосторожное обращение с огнем может выразиться в нарушении специальных правил безопасности либо общих мер предосторожности. Виновный предвидит возможность наступления тяжких последствий своего неосмотрительного поведения, но самонадеянно рассчитывает на то, что сможет их предотвратить, либо не предвидит такой возможности, хотя при необходимой внимательности и предусмотрительности должен был и мог предвидеть эти последствия.

Неосторожное обращение с огнем или иными источниками повышенной опасности может заключаться в ненадлежащем обращении с источниками воспламенения вблизи горючих материалов (оставление без присмотра непогашенных костров, не выключенных электроприборов, газовых горелок), эксплуатации технических устройств с не устранёнными дефектами и др.

К примеру, поджигая сухую траву, разводя костер на приусадебном участке, человек обычно надеется на то, что успеет вовремя костер погасить, не даст пламени перекинуться на строения. Однако зачастую, особенно в сухую погоду, справиться с огнем человек не успевает, в результате чего сгорают различные постройки, жилые дома. Ущерб в результате неосмотрительного обращения с огнем может быть причинен не только тому, кто развел костер, но и имуществу других лиц.

В качестве источников повышенной опасности рассматриваются транспортные средства, механизмы, электрическая энергия высокого напряжения, взрывчатые вещества, сильнодействующие яды и т.п.


Следует отметить, что крупным ущербом в рамках данной статьи признается стоимость имущества, превышающая двести пятьдесят тысяч рублей.

Санкцией статьи для виновных предусмотрено наказание в виде штрафа в размере до 120 тысяч рублей или в размере заработной платы или иного дохода, осужденного за период до одного года, либо в виде обязательных работ на срок до 480 часов, либо исправительных работ на срок до 2-х лет, либо ограничения свободы на срок до одного года, либо принудительных работ на срок до 1 года, либо в виде лишения свободы на тот же срок.

**Сравнение действующих и новых (согласно законопроекту № 1036538-7)
штрафов за нарушение правил и требований пожарной безопасности
в лесах**

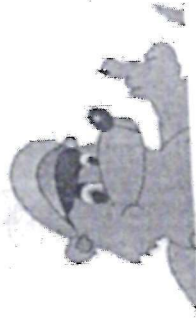
	Действующая редакция			Новая редакция (вариант 3 чтения)		
	Граждане	Должностные лица	Юридические лица	Граждане	Должностные лица	Юридические лица
Статья 8.32. Нарушение правил пожарной безопасности в лесах						
4.1 (нарушение правил пожарной безопасности в лесах)	1,5-3	10-20	50-200	15-30 <i>тысяч руб</i>	30-50 <i>тысяч руб</i>	100-400 <i>тысяч руб</i>
4.2 (выжигание хвороста, лесной подстилки, сухой травы и других лесных горючих материалов с нарушением требований правил пожарной безопасности)	3-4	15-25	150-250	30-40	40-60	300-500
4.2.1 (нарушение правил пожарной безопасности в лесах или требований к выжиганию в лесопарковом зеленом поясе)	4-5	20-40	250-500	40-50	50-80	500-1000
4.3 (нарушение правил пожарной безопасности в лесах в условиях особого противопожарного режима, режима ЧС в лесах)	4-5	20-40	300-500	40-50	60-90	600-1000
4.4 (нарушение правил пожарной безопасности, повлекшее возникновение лесного пожара)	5	50	500-1000	50-60	100-110	1000-2000
Статья 20.4. Нарушение требований пожарной безопасности						
4.1 (нарушение требований пожарной	2-3	6-15	150-200	5-50	20-30	300-400

Здоровый лес — это и плодородные реки,
и устойчивые угодья, и чистый воздух.
Все кормит людей и животных, защищает
жизнь на планете.




ПОМНИТЕ:

САМЫЙ ВРАГ ЛЕСА — ОГОНЬ!



ПРЕДУПРЕДИТЬ ВОЗНИКНОВЕНИЕ ПОЖАРА ЛЕГЧЕ, ЧЕМ ЛИКВИДИРОВАТЬ ЕГО ПОСЛЕДСТВИЯ!



Телефон Пойменского лесничества

83917133323

Телефон Лесопожарного центра

89504193233

ПРАВИЛА

ПОЖАРНОЙ БЕЗОПАСНОСТИ В ЛЕСАХ

В период ео для снега снежного покрова
до установления устойчивой дождевой
осенней погоды или образования снежного
покрова в лесах **ЗАПРЕЩАЕТСЯ:**

- Разводить костры в хвойных молодниках, на гарях, на участках поврежденного леса, торфяниках, в местах рубок (на лесоосеках), не очищенных от порубочных остатков и заготовленной древесины, в местах с подсохшей травой, а также под кронами деревьев.
- Бросать горящие спички, окурки и горячую золу из курительных трубок, стекло (стеклянные бутылки, банки и др.).
- Засорять леса бытовыми, строительными, промышленными и иными отходами и мусором.
- Оставлять промасленные или пропитанные бензином, керосином или иными горючими веществами материалы.
- Использовать машины с неисправной системой питания двигателя.
- Употреблять при охоте пьжи из горючих или других материалов.



ПОМНИТЕ!

8 ИЗ 10 ЛЕСНЫХ ПОЖАРОВ ВОЗНИКАЮТ ПО ВИНЕ ЧЕЛОВЕКА!



Безопасный костер

Устраивая костер в лесу, следует соблюдать особую осторожность. При этом главным является выбор места для костра в зависимости от времени года и погодных условий. Следующие советы помогут вам разжечь костер, не подвергая опасности лес и себя самого.

В бесснежный, пожароопасный период используйте для разведения костра только специально оборудованные места или уже имеющиеся старые кострища, песчаные или галечниковые косы, площадки от выворота корней или другие места, где обнажен минеральный слой почвы диаметром не менее 1,5 — 2 м. Если такого места нет, то его нужно подготовить и окопать предполагаемое кострище с помощью лопаты, топора или другого подручного инструмента.

Никогда, даже в дождливую погоду, не разводите костер на подстилке из мхов и лишайников, а также посреди или рядом с высоким травостоем из сухих злаков (вейника, тростника и т.п.), легковоспламеняющихся кустарников (багульника, рододендрона, леспедецы, можжевельника и т.п.)

Не разводите большой костер. Небольшой, но хорошо сложенный костер, обложенный камнями, даст достаточно тепла.

Раскладывайте костер подальше от нависающих ветвей, крутых склонов, гнилых пней, бревен, сухой травы и листвы. Всегда следует очищать место вокруг костра, убирать с него все легковоспламеняющиеся материалы. Очень важно убедиться, что рядом есть какой-нибудь водоем, позволяющий набрать воды для надежного тушения костра.

Никогда не оставляйте костер без присмотра. Даже небольшой ветерок способен вызвать быстрое распространение огня. Немедленно и тщательно тушите любое расползание огня за пределы кострища.

На привале желательно иметь с собой емкость с водой и лопату.

Покидая привал, тщательно залейте костер водой, затем разворошите его, залейте еще раз, пока он не перестанет парить, и на ощупь удостоверьтесь, что он действительно потух.

Помните, дополнительные предосторожности отнимут у вас лишь несколько минут. Но они предотвращают лесные пожары!

ПОМНИТЕ!

8 ИЗ 10 ЛЕСНЫХ ПОЖАРОВ ВОЗНИКАЮТ ПО ВИНЕ ЧЕЛОВЕКА!



Как затушить костер

Костер в лесу в бесснежный период надо тушить в любом случае, даже в сырую погоду и в дождь, чтобы быть уверенным, что огонь не затаился в подстилке, в каком-нибудь кусочке древесины или в сухой гнилушке.

Такие действия должны превратиться в привычку — нужно точно знать, что вами сделано все, чтобы исключить возгорание. Помните, никогда нельзя оставлять костер без присмотра, даже небольшой ветерок способен вызвать быстрое распространение огня.

Всегда имейте под рукой воду и держите наготове лопату, чтобы можно было немедленно забросать землей вырвавшееся пламя.

Чтобы надежно затушить костер, необходимо:

1. Залить костер водой. Воду можно принести пластиковыми пакетами, стеклянными или жестяными банками и т.п.
2. Хорошенько перемешать костер лопатой (если у вас нет лопаты, можно использовать топор, заостренную сырую палку и т.п.). Не забудьте сдвинуть все камни, крупные головешки, обгоревшие остатки бревен — под ними могут быть угли — и залить их дополнительно водой.
3. Залить водой периферийную часть кострища.
4. Проверить угли и пепел на ощупь — они должны быть холодными.

Чтобы надежно затушить костер без воды, необходимо:

1. Сбить пламя, разобрать костер, разворошить угли и головешки.
2. Перемешать лопатой или другим подручным инструментом пепел и окопать кострище по кругу.
3. Забросать костер толстым слоем грунта, обязательно взятого с глубины не менее 30 см, лучше влажного. В слое почвы до 30 см содержатся органические вещества, которые могут позволить огню снова разгореться. Грунт можно взять с выворотов корней, почвенных обнажений, либо выкопать яму, сняв предварительно дерн или убрав подстилку (органический слой).
4. Тщательно затоптать слой земли на кострище, пока оно не перестанет дымиться.
5. Крупные тлеющие головешки (остатки обугленных дров) можно закопать отдельно в яме, на глубине не менее 30 см.
6. Не уходите сразу от кострища, убедитесь, что через 15-20 минут оно не начнет снова дымиться.

Помните, дополнительные предосторожности отнимут у вас лишь несколько минут. Но они предотвращают лесные пожары!



Защитите свой дом от лесного пожара!

Если прямо за вашим двором или участком начинается лес, устоит ли ваш дом в случае лесного пожара? Вы можете отвести угрозу пожара от вашего дома и семьи, если воспользуетесь следующими советами:

1. Вместе с соседями постарайтесь устранить все условия для возникновения и распространения пожаров в вашем поселке. Создайте защитную зону у ваших домов и поддерживайте ее в должном состоянии. Для этого убирайте ненужную растительность, траву, мусор во дворах и на улицах в течение всего года.
2. Не нарушая местных законов, создайте противопожарную зону на подступах к вашему участку. Для этого на расстоянии до 30 метров от вашего дома уберите сухой валежник, мусор, высокие заросли травы и кустарников.
3. Очистите крышу от опавшей хвои и листвы — они могут стать источниками возгорания.
4. С разрешения представителя ближайшего лесничества прорежьте растущие близко друг к другу деревья и кустарники в вашей защитной зоне. Уберите из под больших деревьев подрост, кусты, древесный хлам, мусор — все, что может перенести низовой пожар на кроны деревьев.



**Помните — потратив немного времени,
вы спасете свой дом, поселок и лес от пожара!**



Безопасный костер

Устраивая костер в лесу, следует соблюдать особую осторожность. При этом главным является выбор места для костра в зависимости от времени года и погодных условий. Следующие советы помогут вам разжечь костер, не подвергая опасности лес и себя самого.

В бесснежный, пожароопасный период используйте для разведения костра только специально оборудованные места или уже имеющиеся старые кострища, песчаные или галечниковые косы, площадки от выворота корней или другие места, где обнажен минеральный слой почвы диаметром не менее 1,5 — 2 м. Если такого места нет, то его нужно подготовить и окопать предполагаемое кострище с помощью лопаты, топора или другого подручного инструмента.

Никогда, даже в дождливую погоду, не разводите костер на подстилке из мхов и лишайников, а также посреди или рядом с высоким травостоем из сухих злаков (вейника, тростника и т.п.), легковоспламеняющихся кустарников (багульника, рододендрона, леспедецы, можжевельника и т.п.)

Не разводите большой костер. Небольшой, но хорошо сложенный костер, обложенный камнями, даст достаточно тепла.

Раскладывайте костер подальше от нависающих ветвей, крутых склонов, гнилых пней, бревен, сухой травы и листвы. Всегда следует очищать место вокруг костра, убирать с него все легковоспламеняющиеся материалы. Очень важно убедиться, что рядом есть какой-нибудь водоем, позволяющий набрать воды для надежного тушения костра.

Никогда не оставляйте костер без присмотра. Даже небольшой ветерок способен вызвать быстрое распространение огня. Немедленно и тщательно тушите любое расползание огня за пределы кострища.

На привале желательно иметь с собой емкость с водой и лопату.

Покидая привал, тщательно залейте костер водой, затем разворошите его, залейте еще раз, пока он не перестанет парить, и на ощупь удостоверьтесь, что он действительно потух.

Помните, дополнительные предосторожности отнимут у вас лишь несколько минут. Но они предотвращают лесные пожары!

